Воздухоснабжение Схема принципиальная

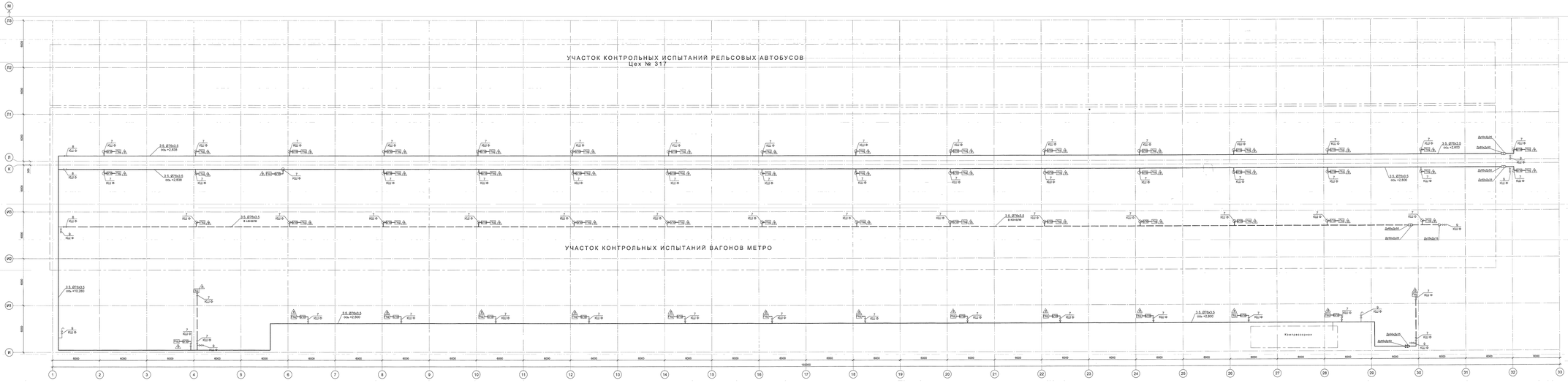

Блок подготовки воздуха (БПВ) Схема принципиальная

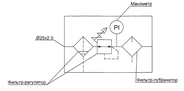

Пневмощит (ПЩ) Схема принципиальная

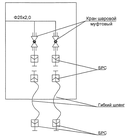

Условные обозначения

- трубопровод сжатого воздуха Ру0,8МПа, Тт (от+5°С-70°С)
- кран шаровой
- клапан предохранительный
- переход диаметров
- опускник, воздушник
- точка подвода сжатого воздуха с указанием давления
- соединение быстроразъемное

Позиции оборудования и арматуры проставлены в соответствии со спецификацией 1727-19-52-ВС.СО

						1727-19-52-ВС		
Изм.	Кол.уч.	Лист	N док.	Подп.	Дата	АО "МЕТРОВАГОНМАШ"		
Разработал	Ковальчук					Помещение приготовления обеззараживающего раствора на станции диаметр 6	Стадия	Лист	Листов
Проверил	Ковальчук						Р	3	
Н.контр.	Ковальчук					Воздухоснабжение Схема принципиальная	АО "ИРКУТСКНИПИ-ТРАНС" СПб		
ГИП	Ковальчук								
Утв.	Ю.С. Жарин								

Инв. N подл. | Подп. и дата | Взам. инв. N

Подпись и дата

Инв. N дубл.

Согласовано

Согласовано

Согласовано

Согласовано

Г. 1727-19-52-ВС
Л. 1
Т. 1.1.1.1